

気化式アロマディフューザー

アロミック・フロー
AROMIC flow 取扱説明書

お買い上げありがとうございます。
ご使用前に、この取扱説明書を必ずお読みください。
いつでも確認できるよう、大切に保管してください。

保証書在中

01. アロミック・フローの特徴

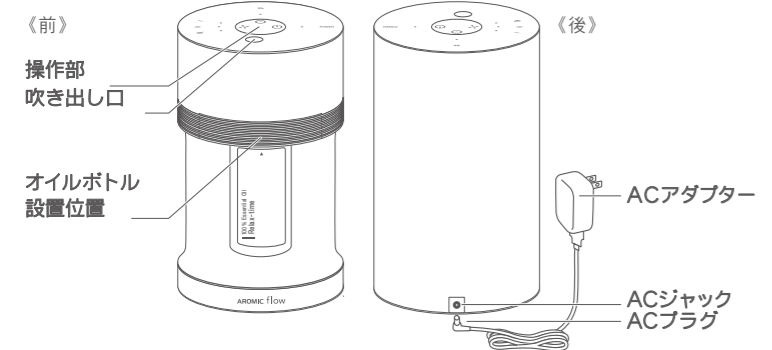
本商品は100%天然エッセンシャルオイルの自然気化を促し、香りを芳香させるアロマディフューザーです。
AROMIC flowは、ボトル内気化方式を採用しています。ボトル内で精油を植物由来の不織布パッドに吸い上げ、ポンプから送風して自然気化させます。
※ご使用には、本製品専用のエッセンシャルオイルをご用意いただく必要があります。あらかじめご了承くださいませ。

02. 内容物の確認

パッケージを開封する際、
内容物がそろっているか
確認してください。



03. 本体各部名称



もくじ

- 01. アロミック・フローの特徴
- 02. 内容物確認
- 03. 各部名称
- 04. 別途購入していただくオイルボトルについて
- 05. 機能と操作
- 06. 使い方
- 07. 使用上の注意
- 08. アフターサービスについて
- 09. お手入れについて
- 10. 故障かな?と思ったら
- 11. お問い合わせ・修理品の送付先
- 12. 安全のための注意
- ※保証書

主な仕様

商品名	AROMIC flow / 品番 : flow - white
サイズ	直径約 90 mm、高さ : 約 160 mm
重量	約 173 g / 消費電力 : 5W
適用床面積	~20畳
材質	(本体)ABS
設定	強弱調整 : 3段階(強、中、弱) / オフタイマー : 2h
電源コード長	約 150cm

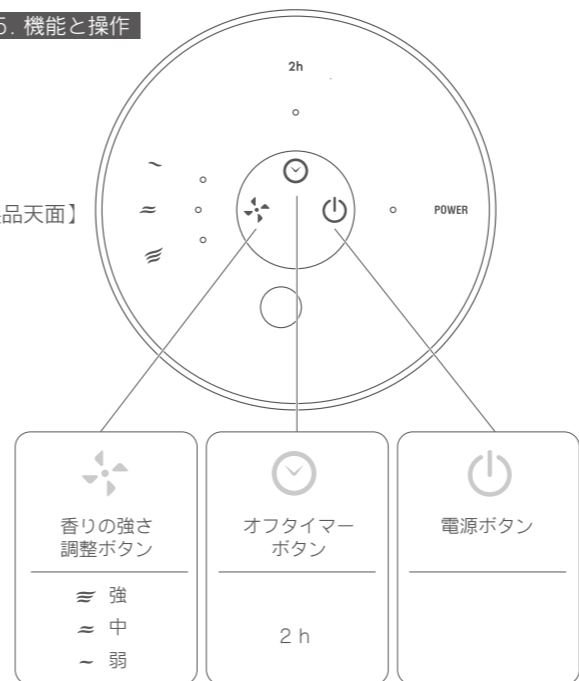
※本仕様、諸元は予告なく変更される場合があります。

04. 別途購入していただくエッセンシャルオイルボトルについて



05. 機能と操作

【製品天面】



07. 使用上の注意 ※安全のため必ずお守りください。

- 中栓を取る時は、エッセンシャルオイルをこぼさないよう気をつけてください。
- 本体は、平らな場所に設置していただき、オイルボトル取付け後、絶対傾けないでください。オイルが漏れる場合があります。
- 本体にオイルボトルを設置した後、オイルボトルは動かさないでください。ボトルが落下し、空気穴からエッセンシャルオイルがこぼれます。
- 吹き出し口をふさがないでください。
- 次のような場所では、ご使用にならないでください。
 - ・吹き出し口から出る芳香成分がカーテン、壁、衣類、天井などに直接当たる場所
 - ・直射日光の当たる場所、暖房器具や火気の近くなどの極端に高温となる場所
 - ・カーペットや布団の上、傾斜のある不安定な場所、または高所
 - ・風呂場などの湿気が多い場所
- 決められたオイルボトル以外使用しないでください。

08. アフターサービスについて

1. 保証書
 - ・本体と一緒に同封しています。
 - ・保証書にお買い上げ日が記載されているかお確かめください。
 - ・保証書をよくお読みになり大切に保管してください。
2. 保証期間
 - ・お買い上げ日から半年間です。
3. 修理を依頼されるとき
 - ・取扱説明書「9. 故障かな?と思ったら」の内容をお確かめいただき、直らないときは、弊社直営店または、修理担当受付窓口(0120-201-074)までご相談ください。

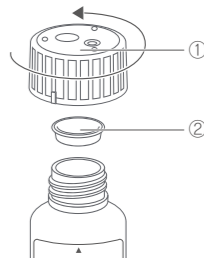
11. お問い合わせ・修理品の送付先 修理の際は次の3点を下記住所までお送りください。(1.商品本体 2.ACアダプター 3.お買い上げ日の記載がある保証書)

● 製品に関するお問い合わせ・修理のご依頼・お客様サポート
アロマスター株式会社
フリーダイヤル: 0120-201-074 受付時間 10:00~17:00(土日祝除く)

06. 使い方

1. オイルボトルをセッティング

- ①のキャップを回し開け、②中栓を取り外してから、
- ①のキャップを再びオイルボトルにセットしてください。



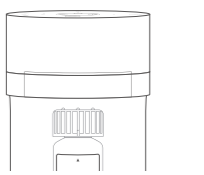
▲ オイルボトル不使用時は中栓をして保管してください。
オイルが転倒した際、オイルがこぼれる恐れがあります。

2. 本体を電源につなぐ

付属のACアダプターを本体の後ろにあるACジャックならび、コンセント(AC100V)に接続します。

3. オイルボトルを本体に設置

「オイルボトル」を本体の「オイルボトル設置」に持っていきと、マグネットの磁気の方で自然と設置できます。



※オイルボトルのラベルに記載された▲印を目安に設置してください。

4. 芳香開始

本体天面の電源ボタンを押すと作動開始します。

09. お手入れについて

- オイルがこぼれて本体に付着した場合は、ティッシュ等でふきとってください。
- 本体外側は、水を含ませた柔らかい布で汚れをふき取ってください。
- 本体の丸洗いはしないでください。感電や故障の原因になります。
- シンナー、ベンジン、磨き粉、たわしなどを使用しないでください。変色・変形の原因になります。
- 汚れがひどい場合は、ぬるま湯でうすめた台所用中性洗剤を布にふくませ固くしぼってふいてください。

保証期間中の修理

保証書の規定により無料修理します。

保証期間が過ぎている修理

修理により使用できる製品は、お客様の要望により有料修理させていただきます。
※修理料金は、技術料・部品代・送料などで構成されています。

10. 故障かな?と思ったら

電源が入らない	本機とACアダプターあるいは本機とコンセントとの接続をご確認ください。
香りが弱い	嗅覚疲労、順応(同じ匂いを嗅ぎ続けていて匂いを感じにくくなってしまうこと)の可能性もございます。その場合は、異なる香りを使用いただく、またはしばらく香りのご使用をお休みし、嗅覚を回復させてから使用を再開してみてください。
電源が勝手に切れる	オフタイマーになっていませんか。

保証書

この保証書は、本書記載内容で
無料修理を行うことをお約束するものです。
保証期間は、お買い上げ日より半年間です。

＜無料修理規定＞

1. 取扱説明書に従った正常な使用状態で故障した場合には、保証期間内は無料修理いたします。
2. 保証期間内でも次の場合は有料となります。
 - ・本書のご提示がない場合
 - ・本書にお買い上げの年月日、お客様名の記入がない場合、あるいは字句を書き替えられた場合
 - ・使用上の誤り、不当な修理や改造による故障および損傷
 - ・お買い上げ後の移動、輸送、落下などによる故障および損傷
 - ・火災、地震、風水害、落雷、その他の天変地変、異常電圧などによる故障および損傷
 - ・アロミック・フロー専用エッセンシャルオイル以外のものをお使いの場合
 - ・本来の使用法と異なる使用法での破損。
3. 本書は再発行いたしませんので、紛失しないよう大切に保管してください。

※この保証書によってお客様の法律上の権利を制限するものではありませんので、保証期間経過後の修理などについてご不明の場合は、アロマスター株式会社にお問い合わせください。

保証期間	お買い上げ日より半年間
お買い上げ日	年 月 日
販売店	住所・店名
	電話番号 ()

※お客様情報をご記入ください

お名前	様
ご住所(〒 -)	
お電話番号 ()	

12. 安全のための注意

※安全のため必ずお守りください。製品を安全に正しくお使いいただき、あなたや他の人々への危害や財産への損害を未然に防止するために、いろいろな絵表示をしています。その表示と意味は次のようになっています。内容をよくご理解のうえ、本文をお読みください。

絵表示の例：△の記号 注意(警告を含む)をうながす事項を示します。⊙の記号 してはいけない行為(禁止事項)を示します。●の記号 しなればならない行為を示します。

△警告 この表示を無視して、誤った取り扱いをすると、人が死亡または重傷を負う可能性が想定される内容を示しています。

水濡れ禁止	本体やACアダプターを水に浸したり、水をかけたりしないこと 風呂場・脱衣所・温室などの湿気が多い場所で使用および保管をしないこと ショート・感電・火災・および故障の原因となります。	改造禁止	改造しないこと、また修理技術者以外の人は、分解したり修理をしないこと 本機は改造しないでください。火災・感電・けがおよび故障の原因となります。 修理は弊社までご相談ください。
電源を抜く	お手入れやオイル補充の際は、必ずACアダプターをコンセントから抜くこと 感電やけがの原因となります。	禁止	ACアダプターの電源コードを傷付けたり、無理に曲げたり、引っばったり、ねじったり、高温部に近づけたり、重い物をのせたり、はさまこんだり、加工したりしないこと 電源コードが破損し、火災・感電の原因となります。
水濡れ禁止	ぬれた手では、ACアダプターを抜き差ししないこと 感電やけがの原因となります。	電源を抜く	ACアダプターの電源コードや差し込みプラグが痛んだり、コンセントの差し込みがゆるいときには使用しないこと 感電・ショート・発火の原因となります。
禁止	乳幼児の手が届く場所で設置・使用をしないこと 本機を倒したり、誤用により思わぬ事故を起こす原因となります。		異臭や異音が発生する、異常に熱くなるなど、本体やACアダプターに何か異常が生じたときは、即座にコンセントかACアダプターを抜き、使用を中止すること 異常のまま運転を続けると、火災や感電などの事故や故障の原因となります。異常を感じましたら速やかに運転を停止して、弊社までご相談ください。

△注意 この表示を無視して、誤った取り扱いをすると、人が傷害を負う可能性が想定される内容および物的損害のみの発生が想定される内容を示しています。

禁止	上部の吹き出し口などの開口部をふさがないこと 正常な動作が妨げられますので、破損や動作不良、加熱、故障やけがの原因になります。	必ずする	定期的な電源プラグのホコリを取る ホコリがたまることで絶縁不良となり、火災・感電・故障の原因になります。
電源を抜く	使用しないときはACアダプターをコンセントから抜くこと 絶縁劣化により、漏電火災や感電の原因になります。	禁止	パソコンやテレビなどの電子機器や電気製品、ピアノや特殊な塗装の家具、壁紙や特殊な表面加工の壁面などの上や近くに設置しないこと 蒸気が触れたり、転倒してオイルをこぼしたりすると、機器の故障や対象の表面を傷める原因になります。